



Le Management I.R.I.S. vous présente leurs résultats.
>> Visionner la vidéo



Document to Knowledge™

COMMUNIQUE DE PRESSE

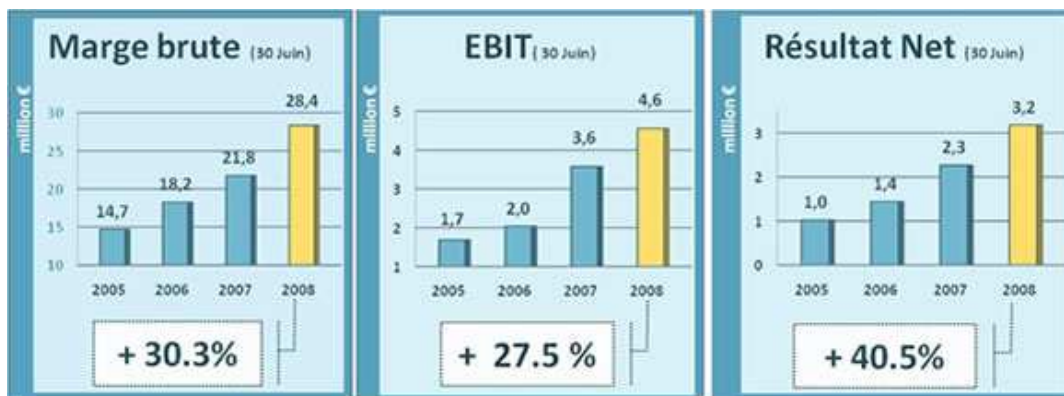
EN - FR - NL - DE

Bruxelles, le 29 Août 2008

EMBARGO Jusqu'à 17h45 le 29/8/2008

IMAGE RECOGNITION INTEGRATED SYSTEMS GROUP S.A.
(en abrégé I.R.I.S. Group)

Résultats Semestriels 2008 d'I.R.I.S. Croissance soutenue des activités Résultats conformes au plan d'affaires



Le métier d'I.R.I.S.

Editeur international de logiciels pour la reconnaissance intelligente de documents

Intégrateur de solutions en gestion électronique de documents et de contenus

Fournisseur d'architectures en infrastructure IT complexe



La mission d'I.R.I.S. est d'augmenter la productivité et les connaissances de ses clients en les aidant à mieux gérer leurs documents, données et information.

I.R.I.S. **Products & Technologies** développe des technologies et des produits dans le domaine de la Reconnaissance Intelligente de Documents et commercialise son portefeuille de produits à l'échelle mondiale à travers de solides partenariats.

I.R.I.S. **Professional Solutions** permet aux sociétés et aux administrations de trouver chez un seul partenaire un savoir-faire novateur et des solutions de haute technologie pour gérer efficacement leurs documents, flux d'informations et infrastructures informatiques.

I.R.I.S. emploie plus de 500 personnes réparties entre Louvain-la-Neuve et Vilvoorde (Belgique), Orly (France), Windhof (Luxembourg), Amsterdam et Maastricht (Pays-Bas), Aachen (Allemagne), Delray Beach (Floride, États-Unis), et Hong-Kong (Chine).

Chiffres consolidés IFRS (en EUR)

COMPTE DE RESULTATS

	30/06/2008	30/06/2007	30/06/2006	30/06/2005	Variation 2007-2008
Produits des activités ordinaires	58.100.746	39.586.216	28.228.414	26.317.493	46,8%
Autres produits opérationnels	679.575	320.945	432.487	424.100	
Produits opérationnels	58.780.321	39.907.161	28.660.901	26.741.593	47,3%
Marge brute	28.351.273	21.756.693	18.247.103	14.710.459	30,3%
Cash flow d'exploitation (EBITDA)	5.103.849	3.952.260	2.373.980	2.011.046	29,1%
Résultat opérationnel (EBIT)	4.556.817	3.573.994	2.038.901	1.686.299	27,5%
Produits financiers nets	176.707	-86.879	261.526	37.129	
Résultat opérationnel après déduction des charges financières nettes	4.733.524	3.487.115	2.300.427	1.723.428	35,7%
Impôts	-1.554.384	-1.223.674	-859.519	-700.229	
Résultat de la période	3.179.140	2.263.441	1.440.908	1.023.199	40,5%
Part du groupe dans le Résultat	3.179.140	2.263.441	1.440.908	1.023.199	

BILAN CONSOLIDE (en EUR)

	30/06/2008	31/12/2007	30/06/2007	30/06/2006
Capital	38.254.824	38.089.702	38.072.858	27.667.491
Capitaux propres	51.237.998	49.226.443	44.381.356	31.848.427
Trésorerie nette*	16.513.695	19.227.205	21.154.596	12.380.673
Dettes financières nettes	0	0	0	0
Dettes non courantes	1.686.087	3.416.014	1.431.889	1.677.682
Total du bilan	93.592.931	99.948.026	75.973.182	57.089.402

Résultat de base par action

	30/06/2008	30/06/2007	30/06/2006	30/06/2005
Nombre moyen pondéré d'actions en circulation pendant la période	1.804.865	1.566.034	1.544.758	1.476.825
Cash flow d'exploitation (EBITDA)/action	2,83	2,52	1,54	1,36
Résultat opérationnel (EBIT)/action	2,52	2,28	1,32	1,14
Résultat de la période/action	1,76	1,45	0,93	0,69
Capital/action	21,20	24,31	17,91	17,29
Capitaux propres/action	28,39	28,34	20,62	18,48

Résultat dilué par action

	30/06/2008	30/06/2007	30/06/2006	30/06/2005
Nombre moyen pondéré d'actions en circulation pendant la période	1.804.865	1.566.034	1.544.758	1.476.825
Nombre moyen pondéré de warrants dilutifs en circulation pendant la période	57.524	55.768	74.008	118.953
Nombre d'actions après dilution	1.862.388	1.621.802	1.618.766	1.595.779
Cash flow d'exploitation (EBITDA)/action	2,74	2,44	1,47	1,26
Résultat opérationnel (EBIT)/action	2,45	2,20	1,26	1,06
Résultat de la période/action	1,71	1,40	0,89	0,64

* Trésorerie nette = trésorerie et équivalents - dettes financières à moins d'un an

Au cours de ce premier semestre, les deux divisions d'I.R.I.S. ont poursuivi la croissance des années précédentes. Les résultats du premier semestre sont en nette progression par rapport à un premier semestre 2007 déjà exceptionnel.

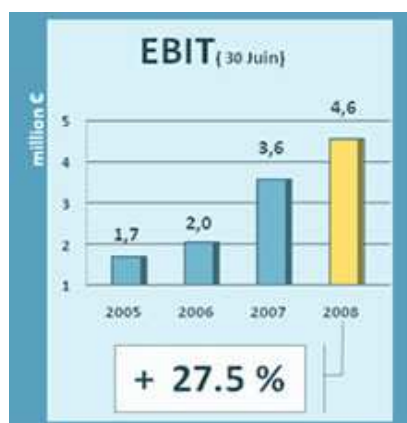
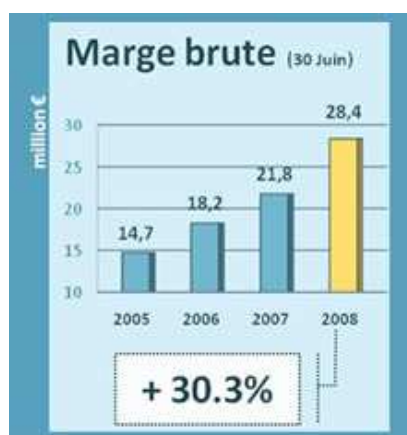
La division « **Products & Technologies** » gère le développement et la commercialisation des produits bureautiques et professionnels vendus dans le cadre d'accords de licence (100 contrats dont ceux avec HP, Kodak, Apple, Adobe, Samsung, Panasonic, Microsoft, Fujitsu, Plustek, etc.), via la distribution informatique, via les canaux de vente internet ou en collaboration avec des revendeurs à valeur ajoutée (VAR). Au cours du premier semestre 2008, la division a réalisé une croissance organique de ses ventes et de sa marge brute conforme à ses espérances. Il s'ajoute l'apport de DOCUTEC (société allemande acquise en novembre 2007) dont l'intégration se passe conformément aux objectifs. Depuis le 1er Janvier 2008, la division a annoncé la signature d'accords importants sur le marché international : citons notamment

l'extension de la collaboration avec eCopy (Mars 2008 - intégration de toutes les technologies de reconnaissance intelligente de documents I.R.I.S. à la plateforme de eCopy Open Platform) ou encore avec HP (Juin 2008 - extension de l'accord de coopération et de licence aux futurs périphériques HP et à la technologie de compression iHQC™ développée par I.R.I.S.). De nombreux succès commerciaux ont donc contribué à la croissance et généreront des revenus dans les semestres suivants.

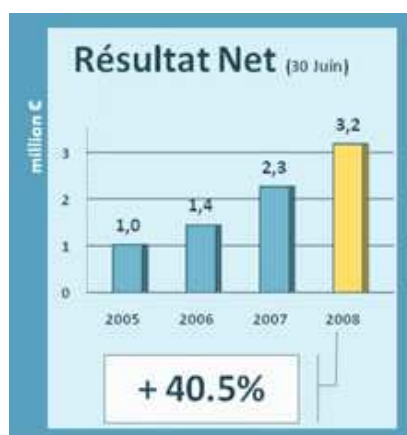
La division « **Professional Solutions** » fournit des solutions dans le domaine de la gestion électronique de documents, de contenus et de processus, et des infrastructures informatiques complexes, comprenant du software, du hardware et des services allant de la consultance à l'analyse, au développement, à l'implémentation et la formation, et à la maintenance et au support. En 2008, I.R.I.S. a livré de nombreux systèmes de reconnaissance de documents, de traitement automatisé des factures, de gestion électronique de documents, de workflows et de portails. I.R.I.S. a également mis en œuvre plusieurs grands systèmes comprenant des serveurs informatiques et du stockage numérique, notamment dans le cadre de consolidations et de virtualisations. Ces solutions ont été implémentées auprès d'institutions européennes, d'administrations nationales, de banques et d'autres entreprises du secteur privé; ces projets ont parfois une couverture internationale, comme le projet de gestion documentaire réalisé pour le cabinet d'avocats Noerr Stiefenhofer Lutz (basé à Munich et ayant des bureaux dans 13 villes allant de New York à Moscou). Ces réalisations ont contribué à l'augmentation sensible de la marge brute. L'intégration de la filiale hollandaise MorningStar Systems (acquise en novembre 2007) donne pleine satisfaction. Pour le second semestre 2008, les tendances sont conformes au budget avec un carnet de commandes en hausse par rapport à l'année précédente.

Etienne Van de Kerckhove, CEO:

« Durant ce premier semestre 2008, I.R.I.S. a augmenté ses produits opérationnels de 47.3%, à EUR 58.8 millions. La marge brute (qui est l'indicateur clé pour mesurer l'évolution d'I.R.I.S.) a progressé de 30.3%, à EUR 28.4 millions. Les deux divisions connaissent une forte croissance. Ce début d'année voit la signature de très beaux contrats tant en édition de logiciels qu'en intégration de solutions. Nos solutions connaissent une demande soutenue puisqu'elles offrent à nos clients des améliorations de productivité, de la qualité du travail et du service à la clientèle ; elles répondent à des exigences accrues en termes d'archivage légal. Nous avons accru nos équipes significativement lors des précédents exercices, ce qui nous permet de faire face à cette demande et de livrer davantage de solutions. »



Le résultat opérationnel (EBIT) a augmenté de 27.5%, à EUR 4.6 millions. Les coûts sont évidemment en augmentation essentiellement en raison des charges de personnel. Elles correspondent aux efforts de recherche et développement qui sont accrus ou aux coûts des ressources nécessaires à la réalisation de contrats gagnés. Nous avons à ce stade plus de 550 collaborateurs et prévoyons d'engager encore dans les mois à venir. Le cash flow d'exploitation (EBITDA) est en hausse de 29.1% à EUR 5.1 million.



L'augmentation de l'activité et de la rentabilité opérationnelle entraîne une augmentation du résultat net de 40.5% à EUR 3.2 million après un résultat financier de EUR 0.2 million et impôt (EUR 1,6 millions). Le taux d'impôt effectif est de 32.8% contre 35,1% en Juin 2007. Au 30 juin 2008, le Groupe dispose de EUR 16.5 million de trésorerie nette. Les dettes financières d'I.R.I.S. (EUR 1.0 million) sont principalement relatives à l'acquisition des bâtiments à Louvain-la-Neuve et à Vilvoorde. Les capitaux propres consolidés s'élevaient à EUR 51.2 millions.

BONNES PERSPECTIVES

Pierre De Muelenaere, President & CEO: « Les perspectives pour l'exercice 2008 d'I.R.I.S. se confirment et continuent d'être bonnes. Le premier semestre se solde à nouveau par un résultat record. Notre carnet de commandes à fin juin 2008 est en hausse. Nos produits ont à nouveau convaincu de grands clients internationaux et ont été remarqués lors de divers salons internationaux. Nos solutions professionnelles apportent une grande valeur ajoutée à nos clients, ce qui limite l'impact du ralentissement éventuel de l'activité économique. Le management estime que l'année 2008 sera conforme au plan d'affaires et permettra une croissance sensible de la marge brute et du bénéfice.»

Rapport du commissaire

RAPPORT DU COMMISSAIRE SUR LES DONNEES COMPTABLES REPRISES DANS LE COMMUNIQUE SEMESTRIEL DE LA SOCIETE IRIS GROUP SA

Nous avons comparé les données comptables reprises dans le communiqué semestriel de IRIS Group SA avec les états financiers intermédiaires résumés et consolidés arrêtés au 30 juin 2008, dont le total du bilan s'élève à EUR 93.592.931 et dont le compte de résultats se solde par un bénéfice net (part du groupe) de EUR 3.179.140. Nous confirmons que ces données comptables ne présentent pas de disparités significatives par rapport aux états financiers intermédiaires résumés et consolidés.

Nous avons émis un rapport de revue limitée relatif à ces états financiers intermédiaires résumés et consolidés, déclarant que, sur la base de notre revue limitée, aucun élément n'a été révélé qui impliquerait que ces états financiers intermédiaires résumés et consolidés ne sont pas présentés, à tous les égards importants, conformément à l'IAS 34 Information Financière Intermédiaire, approuvé par l'Union Européenne.

Bruxelles, le 29 août 2008

Ernst & Young Reviseurs d'Entreprises SCC, Commissaire, Représentée par Eric Golenvaux, Associé



En savoir plus

Consultez nos informations financières en cliquant sur [l'onglet « investors »](#) dans notre site internet www.irislink.com : vous y avez accès à tous les communiqués de presse, rapports financiers et informations utiles, et vous pourrez vous inscrire pour obtenir régulièrement l'investors' newsletter d'I.R.I.S.



Le Management I.R.I.S. vous
présente leurs résultats.
>> [Visionner la video](#)

Pour plus d'information:

Denis Hermesse, CFO
IMAGE RECOGNITION INTEGRATED SYSTEMS GROUP S.A.
Rue du Bosquet 10,
Parc Scientifique de Louvain-la-Neuve,
B 1435 Mont Saint-Guibert
Tel.  +32-10-487.460 
Fax. +32-10-487.468
E-mail: investors@irislink.com